

お客様へのお願い

温水コックの使い方を誤りますと故障の原因となる場合がございます。
ご確認のうえ、正しくお使いください。

温水コックの正しいご使用方法について

1 温水コックのボタンを押してください



2 レバーを奥に押し
出水してください


※レバーを戻すと
出水は停止します。

ご使用のウォーターサーバー


床置きタイプ



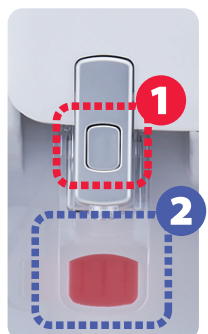
卓上タイプ



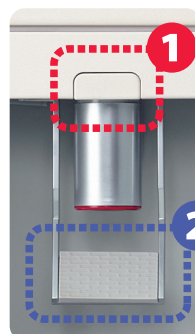
スリムサーバー (床置きタイプ・卓上タイプ)



スリムサーバーⅡ



amadana×CLYTIA



温水コックの故障の恐れがあるご使用方法

ボタンを後から押したり、レバーを手前に上げるような使い方をされますと
故障の原因の恐れがございます。

※ボタンを後から押すと、無理にロックを解除するため抵抗感があります。



ボタンを後から押す



レバーを手前に上げる

